



**Белгородская
область**

Fitch “BB”

Краткий портрет Белгородской области ("ВВ", Fitch)



Общие сведения о Белгородской области

- Белгородская область входит в состав Центрально-Чернозёмного экономического района и Центрального федерального округа Российской Федерации. Общая площадь составляет 27.1 тыс. км².
- Белгородская область является одним из успешно развивающихся индустриальных и сельскохозяйственных регионов России и на протяжении ряда лет входит в число регионов-лидеров по основным показателям экономического развития и инвестиционной привлекательности.
- Область занимает южную часть Курской железорудной провинции. На её территории выявлены и разведаны 14 месторождений железистых кварцитов и богатых железных руд: девять – в Оскольском, пять – в Белгородском железорудных районах.
- Результаты Национального рейтинга получены на основании заочного анкетирования, заочных и очных опросов представителей экспертного сообщества. В результате Губернатор Белгородской области Евгений Савченко занял первую строчку рейтинга.

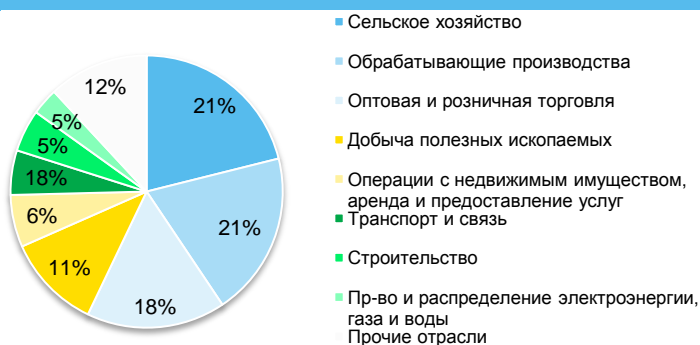
Ключевые показатели Белгородской области в 2016 г.

Социально-экономические показатели, тыс. руб.	Белгородская область	ЦФО
ВРП на душу населения*	443.1	582.0
Инвестиции в основной капитал на душу населения	92.7	96.9
Средняя заработная плата	26.9	46.0
Финансовые показатели, млн. руб.		
Доходы	64 172	65 089
Налоговые и неналоговые доходы	43 795	46 020
Расходы	66 522	67 871
Профицит(дефицит)	(2 350)	(2 782)
Долг	42 330	41 909
Долг / Налоговые и неналоговые доходы, %	97%	91%

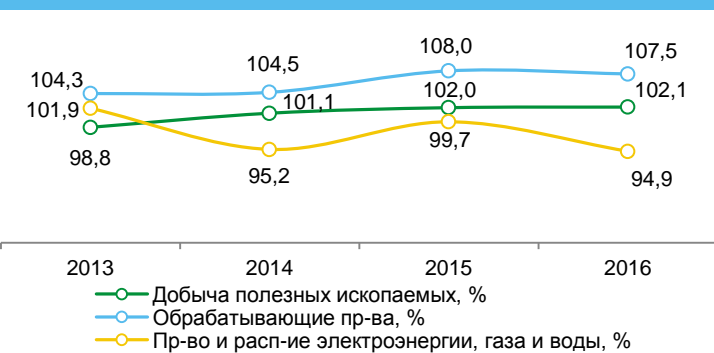
Темпы роста основных социально-экономических показателей в 2016 г.

в % к пред. периоду	Белгородская область	ЦФО	РФ
ВРП*	103.0	99.3	99.9
Индекс промышленного пр-ва	104.7	104.4	101.3
Продукция сельского хозяйства	106.5	103.5	104.8
Инвестиции в основной капитал	91.3	98.7	99.1
Оборот розничной торговли	101.7	95.6	95.4
Реально располагаемые денежные доходы населения	100.1	93.6	94.1
Ввод в действие жилых домов	86.8	93.9	94.0

Структура ВРП Белгородской области



Составляющие индекса промышленного производства в 2016 г.



Крупнейшие предприятия Белгородской области

Предприятие	Описание
АО «Лебединский горно-обогатительный комбинат»	Лебединский ГОК является крупнейшим в России и СНГ предприятием по добыче и обогащению железной руды, производству высококачественного железорудного сырья и металлоресурсов.
ОАО «Стойленский горно-обогатительный комбинат»	Одно из ведущих горнодобывающих предприятий России. Основная выпускаемая продукция - железорудный концентрат и агломерационная руда.
АО «Оскольский электрометаллургический комбинат»	Единственное в России металлургическое предприятие, производящее металлопродукцию по технологии прямого восстановления железа.
ЗАО «Комбинат хлебопродуктов Старооскольский»	Одно из крупнейших предприятий по переработке сельскохозяйственной продукции в области, производит высококачественную муку всех сортов и комбикорма для широкого круга потребителей.

Показатели исполнения бюджетов эмитентов со сравнимыми кредитными рейтингами за 2016 г.

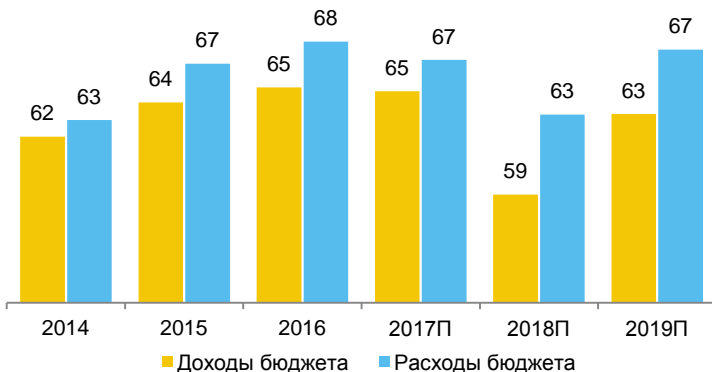
2016, млн. руб.	Рейтинги (S/M/F)	Доходы бюджета	Налоговые и неналоговые доходы	Расходы бюджета	Профицит (Дефицит) бюджета	Доля собственных доходов	Госдолг на конец года	Госдолг/Нал. и ненал. доходы
Омская область	--/Ba3/--	70 484	55 424	75 530	(5 046)	79%	44 323	80%
Белгородская область	--/BB	65 089	46 020	67 871	(2 782)	71%	41 909	91%
Удмуртская республика	--/--/BB	63 090	51 236	70 241	(7 151)	81%	41 809	82%
Республика Коми	-/B1/BB	60 252	53 314	65 694	(5 442)	88%	41 809	78%
Ярославская область	--/--/BB-	53 249	46 546	57 736	(4 487)	87%	35 609	77%
Калужская область	--/--/BB	48 352	35 790	50 541	(2 188)	74%	30 249	85%
Пензенская область	--/--/BB	47 113	30 705	46 495	617	65%	21 209	69%
Кировская область	--/--/BB-	43 316	27 687	45 796	(2 479)	64%	26 200	95%
Тамбовская область	--/--/BB+	43 276	23 652	45 758	(2 482)	55%	14 421	61%
Чувашская Республика	--/Ba3/BB+	41 358	25 668	39 655	1 703	62%	14 259	56%
Республика Марий Эл	--/--/BB	23 495	13 394	23 813	(318)	57%	13 131	98%
Республика Хакасия	--/--/BB	21 706	15 729	28 471	(6 765)	72%	16 676	106%
Медиана	-	47 733	33 247	48 518	(2 632)	72%	28 225	81%

* - данные за 2015 г.

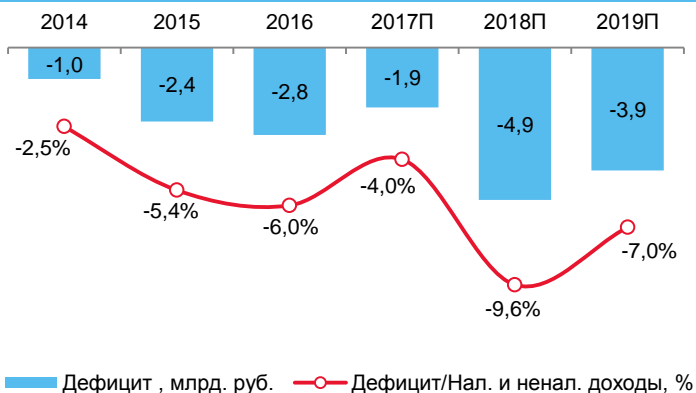
Краткий портрет Белгородской области ("ВВ", Fitch)



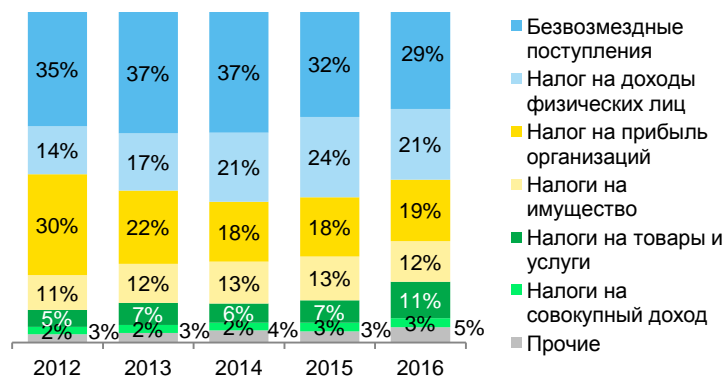
Доходы и расходы бюджета в 2014-2019П гг. (млрд. руб.)



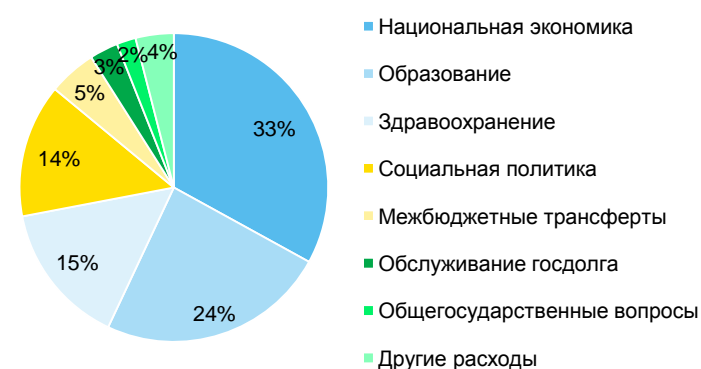
Динамика дефицита бюджета



Структура доходов бюджета



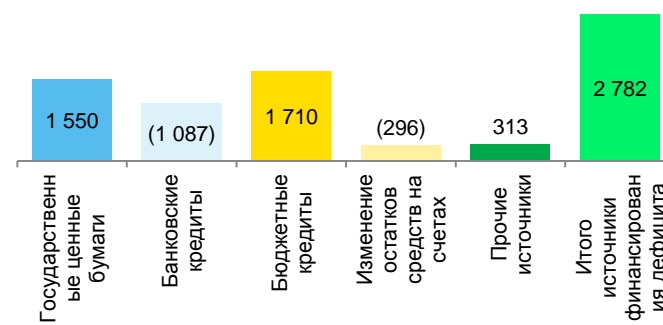
Структура расходов бюджета в 2016 г.



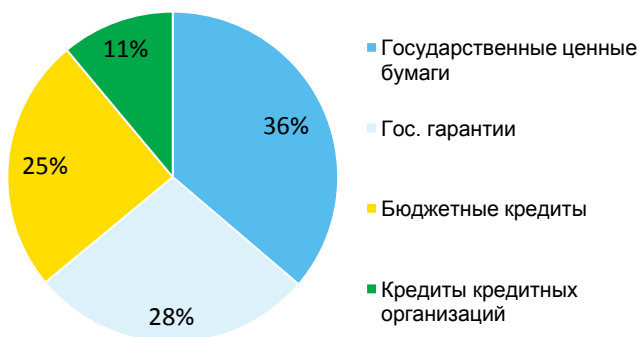
Основные показатели долговой нагрузки (млн. руб.)

Показатели	2012	2013	2014	2015	2016
Налоговые и неналоговые доходы	41 285	38 859	39 446	43 795	46 020
Доля нал. и ненал. доходов в общем объеме доходов	65%	63%	64%	68%	71%
Профицит (дефицит) бюджета	(4 462)	(9 117)	(996)	(2 350)	(2 782)
Профицит (дефицит)/Налоговые и неналоговые доходы	(10.8%)	(23.5%)	(2.5%)	(5.4%)	(6.0%)
Объем госдолга	34 773	42 876	41 847	42 330	41 909
Госдолг/Налоговые и неналоговые доходы	84%	110%	106%	97%	91%
Расходы на обслуживание госдолга	490	1 447	1 924	2 097	2 097
Расходы на обслуживание госдолга/Нал. и ненал. доходы	1.2%	3.7%	4.9%	4.8%	4.6%

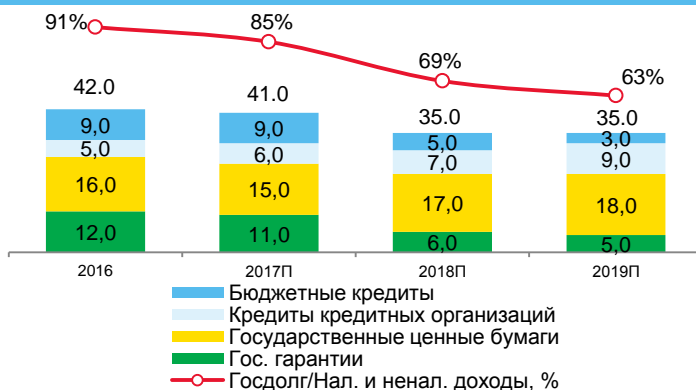
Источники погашения дефицита бюджета в 2017 г. (млн. руб.)



Структура госдолга на 01.05.2017 г.



Динамика госдолга (млрд. руб.) и долговой нагрузки (%)



Краткий портрет Белгородской области (“ВВ”, Fitch)



Ключевые показатели бюджета (млн. руб.)	2012	2013	2014	2015	2016	2017П
Всего доходов	63 059	61 319	62 103	64 172	65 089	64 849
Налоговые и неналоговые доходы	41 285	38 859	39 446	43 795	46 020	47 765
Налоги на доходы физических лиц	9 083	10 596	12 972	15 530	13 910	14 705
Налог на прибыль организаций	19 195	13 581	11 217	11 507	12 103	13 757
Налоги на товары	3 220	4 026	3 587	4 331	7 177	5 482
Налоги на совокупный доход	1 403	1 472	1 521	1 664	1 750	1 814
Налоги на имущество	6 628	7 246	7 842	8 512	8 021	8 837
Налоги за пользование природными ресурсами	554	594	712	694	624	654
Доходы от использования имущества	478	601	610	601	1 456	1 496
Безвозмездные поступления	21 774	22 460	22 658	20 377	19 069	17 084
Дотации	1 117	2 057	5 573	2 583	2 313	3 455
на обеспечение сбалансированности бюджета	551	1 786	5 482	1 845	599	458
на выравнивание бюджетной обеспеченности	565	271	91	739	1 713	2 997
Субсидии	14 827	16 248	12 452	12 455	11 370	9 170
Субвенции	3 356	3 633	3 188	3 681	3 786	4 283
Всего расходов	67 521	70 436	63 099	66 522	67 871	66 755
Общегосударственные вопросы	1 418	1 281	1 432	1 530	1 253	2 464
Нацбезопасность и правоохранительная дея-ть	205	224	342	355	355	388
Национальная экономика	26 995	31 024	21 503	22 023	22 210	17 835
ОЖКХ	2 850	2 004	1 283	986	791	895
Образование	12 144	11 645	14 466	15 306	16 133	16 101
Культура и кинематография	1 225	714	876	860	986	885
Здравоохранение	10 085	9 743	9 688	10 519	10 148	5 383
Социальная политика	6 813	7 324	8 111	9 084	9 645	16 175
Межбюджетные трансферты	4 670	4 376	3 032	3 130	3 584	3 600
Дотации	3 794	3 503	2 314	2 426	2 893	2 909
Иные дотации	13	13	13	14	-	-
Прочее межбюджетные трансферты общего хар.	864	861	706	691	691	691
Физическая культура и спорт	417	427	220	388	387	284
Средства массовой информации	150	243	81	158	177	190
Обслуживание долга	490	1 447	1 924	2 097	2 097	2 433
Прочие расходы	60	15	140	87	105	122
Профицит(Дефицит)	(4 462)	(9 116)	(995)	(2 350)	(2 782)	(1 906)

Краткий портрет Белгородской области (“ВВ”, Fitch)



Параметры облигационного займа 2017 г.

Эмитент	Департамент финансов и бюджетной политики Белгородской области
Рейтинг эмитента	ВВ (Fitch)
Серия	35011
Гос. регистрационный номер	RU35011BEL0
Общий объем выпуска	4 000 000 000 Рублей
Номинальная стоимость	1 000 рублей
Цена размещения	100% от номинальной стоимости облигаций в дату начала размещения и равная или отличная от нее в последующие даты
Срок обращения	7 лет (2 548 дней)
Способ размещения	Букбилдинг
Ставка первого купона	Определяется по результатам букбилдинга
Купонный период	91 день
Амортизация	15% в дату выплаты 17 купона; 10% в дату выплаты 18 купона; 25% в дату выплаты 22 купона; 12.5% в дату выплаты 24 купона; 25% в дату выплаты 26 купона; 12.5% в дату выплаты 28 купона;
Определение ставки первого купона	По результатам букбилдинга
Определение ставки 2-** купонов	Равны ставке 1-го купона
Дюрация	4.50 года
Дата открытия книги заявок	14 июня 2017 года в 11:00 МСК
Дата закрытия книги заявок	14 июня 2017 года в 16:00 МСК
Дата размещения	20 июня 2017 года
Размещение и вторичное обращение	ПАО Московская Биржа, Первый уровень
Генеральный агент	Сбербанк КИБ
Организаторы	ВТБ Капитал, БК Регион
Депозитарий	НКО АО НРД
Ломбардный лист Банка России	Выпуск соответствует требованиям к включению