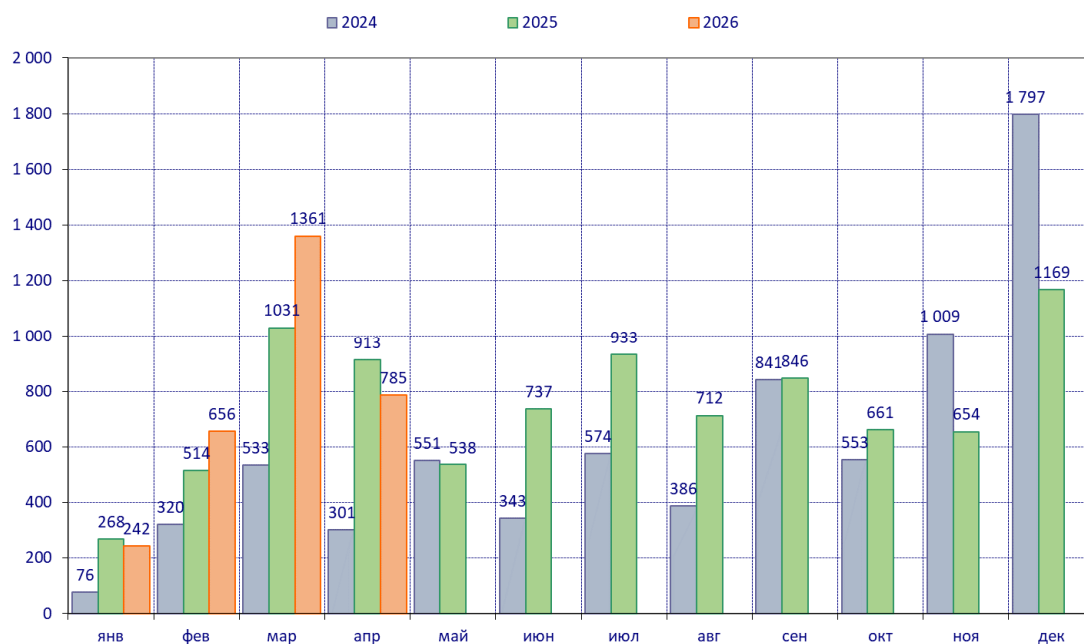




Обзор размещений корпоративных облигаций в апреле 2026г.

На первичном рынке корпоративных облигаций по итогам апреля 2026 г. было размещено 158 выпуска облигаций 59 эмитентов на общую сумму порядка 785,14 млрд руб. (без учета краткосрочных облигаций, ЦФА). Кроме того, завершились технические размещения, которые начались в 2025г. и январе - марте 2026г., всего 39 выпусков облигаций на сумму 50,53 млрд руб. По сравнению с предыдущим месяцем количество размещенных выпусков и эмитентов снизилось на 19% и 21% соответственно, при снижении объема размещения на 42% к марту 2026г. и на 14% к апрелю 2025г.

Объемы первичных размещений корпоративных облигации в 2025-2026гг., млрд руб.



Источник: расчеты ООО «БК РЕГИОН»

На первичном рынке порядка 81,0% заняли облигации реального сектора с общим объемом порядка 634,87 млрд руб. (47 выпусков или около 24% от общего количества). Около 8,9% и 1,1% от общего объема размещения рублевых облигаций пришлось на банковский сектор (70,2 млрд руб., 37 выпусков или 23,4% от общего количества) и **лизинговые компании** (8,8 млрд руб.). Около 3,8% от общего объема заняли два выпуска облигаций **институтов развития** с объемом 30 млрд руб. На долю **61 выпуска прочего финансового сектора** пришлось около 5,3% от общего объема или 41,3 млрд руб.

Порядка 17,8% на первичном рынке облигаций в апреле 2026г. заняли 6 выпусков облигаций **нефтегазового сектора** с общим объемом 140,0 млрд руб., кроме того, около 14,6% и 14,1% пришлось на облигации **телекоммуникационных и торговых компаний** соответственно. На TOP-5 отраслей пришлось более 65% от общего объема.

Отраслевая структура первичного рынка в апреле 2026г.

Отрасль	Объем, млн руб.	Количество выпусков	Доля по объему, %	Доля по количеству, %
Нефть и газ	140.00	2	17.8%	1.3%
Связь и телекомы	115.01	7	14.6%	4.4%
Торговля	110.39	8	14.1%	5.1%
Химия и Н/Х, удобрения	74.85	2	9.5%	1.3%
Банки	70.23	37	8.9%	23.4%
Строительство	57.78	11	7.4%	7.0%
Добывающая	43.68	3	5.6%	1.9%
Прочие финансовые институты	41.28	61	5.3%	38.6%
Институты развития	30.00	0	3.8%	0.0%
Металлургия	23.07	2	2.9%	1.3%
Транспорт	22.20	2	2.8%	1.3%
Машиностроение	17.33	4	2.2%	2.5%
ИТ сервисы и ПО	10.00	2	1.3%	1.3%
Лизинг и аренда	8.76	8	1.1%	5.1%
Электроэнергетика	6.01	2	0.8%	1.3%
Другие отрасли	14.57	7	1.9%	4.4%

Источник: расчеты ООО «БК РЕГИОН»

На 6 крупных сделок (с объемом более 30 млрд руб.) пришлось порядка 344,0 млрд руб. (около 43,8% от общего объема).

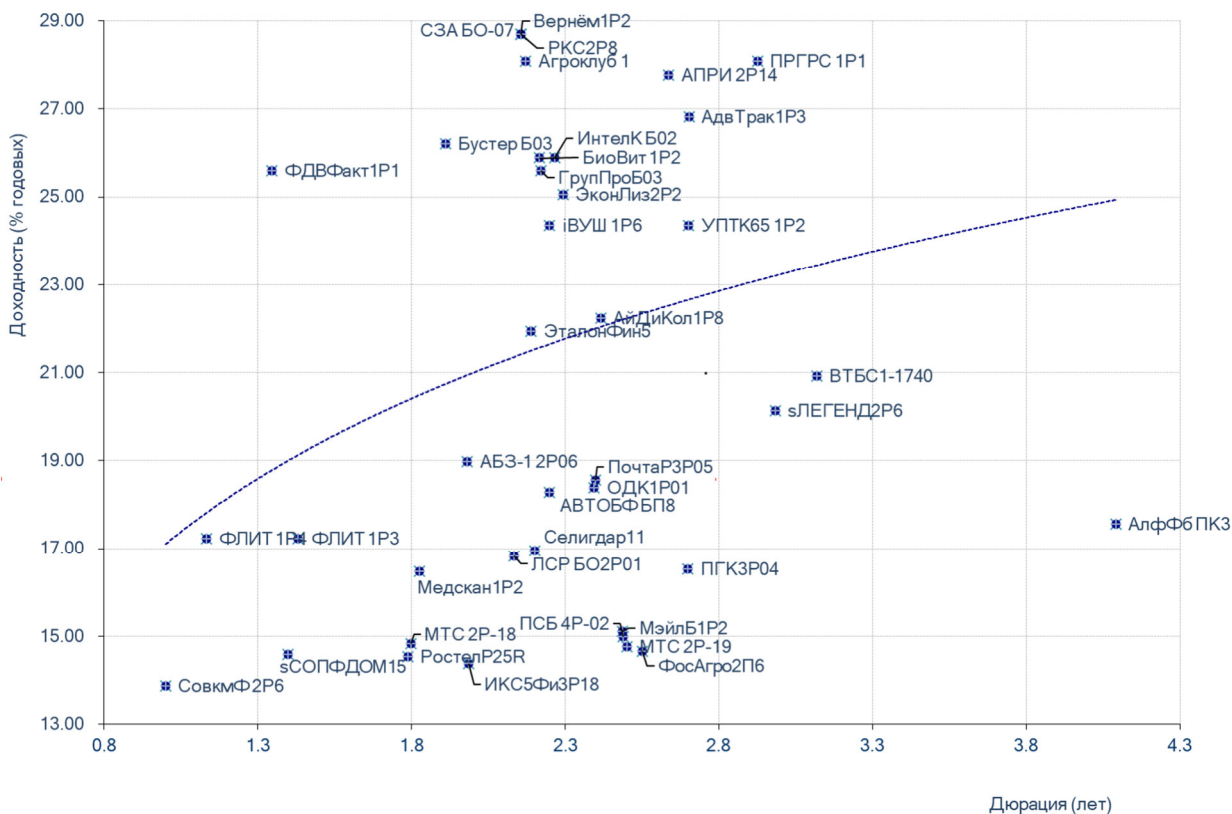
В апреле 2026г. было размещено 20 выпусков облигаций с плавающим купоном на общую сумму порядка 366,5 млрд руб. или 46,7% от общего объема (против 457,1 млрд руб. или 33,4% от общего объема размещения в марте). При этом у 100% от всех флоатеров ставка купона была привязана к ключевой ставке Банка России.

В апреле 2026 г. объем размещения восьми выпусков облигаций в иностранной валюте составил в эквиваленте 76,03 млрд руб., в то время как в марте т.г. прошла всего одна сделка с облигациями в инвалюте (в юанях) на 16,79 млрд руб. или 1,5 млрд юаней. Семь выпусков были размещены в юанях на сумму 5,74 млрд. юаней и один выпуск в долларах США на общую сумму 0,15 млрд долл. США. При этом в апреле 89,3% от объема размещения, прошли на МБ.

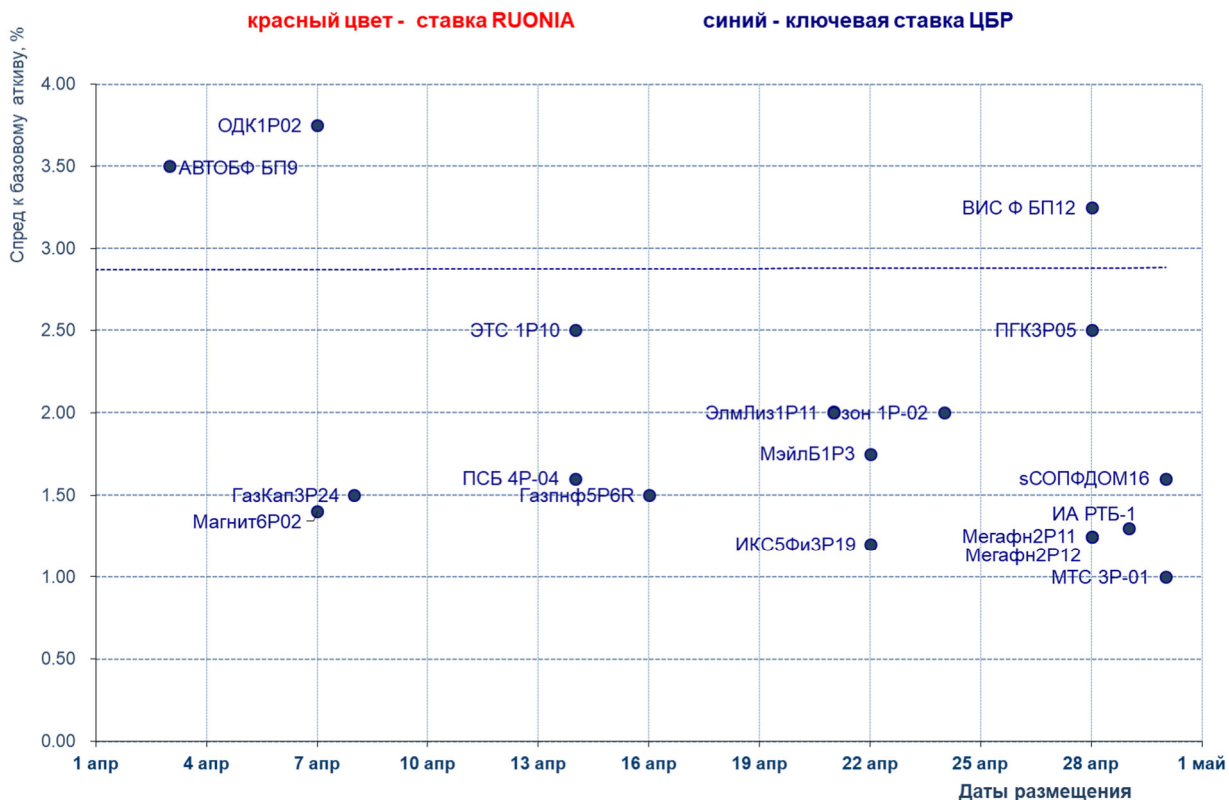
В апреле 2026 г. было размещено 69 выпусков (около 43,7% от общего количества) структурных облигаций общим объемом порядка 18,1 млрд руб. или 2,3% от общего объема размещения, в т.ч. 18 выпусков были выпущены кредитными организациями на общую сумму 3,3 млрд руб. (около 18,5% от общего объема структурных облигаций). Кроме того, было размещено 20 выпусков инвестиционных облигаций на общую сумму 9,9 млрд руб. или 1,3% от общего объема размещения.

На первичном рынке МБ было размещено 105 выпусков на общую сумму порядка 754,7 млрд руб. (или около 66,5% и 91,6% от общего количества и объема размещения соответственно). Преобладало размещение облигаций первого эшелона: на 59 выпусков (около 56,0% от количества размещений на МБ) пришлось около 540,9 млрд руб. (около 71,7% от биржевого объема). На долю 12 и 15 выпусков второго и третьего эшелонов пришлось 107,8 млрд и 86,0 млрд руб. (или 14,3% и 11,4% от общего биржевого объема соответственно). На 19 выпусков ВДО (около 18,1% от общего количества биржевых размещений) с объемом 20,0 млрд руб. пришлось около 2,6% и 2,5% от биржевого и от общего объема размещений рублевых облигаций в апреле 2026г.

Карта рынка первичных размещения корпоративных облигаций с фиксированным купоном в апреле 2026г.



Карта рынка первичных размещения корпоративных облигаций с плавающим купоном в апреле 2026г.



Источник: расчеты ООО «БК РЕГИОН»

Общество с ограниченной ответственностью «Брокерская компания «РЕГИОН» (ООО «БК РЕГИОН»)

Адрес: 123112, Москва, 1-й Красногвардейский пр., дом 22, стр. 1. Бизнес-центр «Neva Towers»
Многоканальный телефон: +7 (495) 777 29 64
www.region.broker

АНАЛИТИКА ПО ДОЛГОВЫМ РЫНКАМ

Александр Ермак +7 (495) 777-29-64 доб. 405 aermak@region.ru
Мария Сулима +7 (495) 777-29-64 доб. 294 sulima@region.ru

МАКРОЭКОНОМИКА, ОТРАСЛЕВАЯ АНАЛИТИКА

Валерий Вайсберг +7 (495) 777-29-64 доб. 192 vva@region.ru

ОПЕРАЦИИ НА ДОЛГОВОМ РЫНКЕ

Екатерина Шилаева +7 (495) 777-29-64 доб. 253 shilyaeva@region.ru
Татьяна Тетёркина +7 (495) 777-29-64 доб. 112 teterkina@region.ru
Василий Домась +7 (495) 777-29-64 доб. 244 vv.domas@region.ru

БРОКЕРСКОЕ ОБСЛУЖИВАНИЕ

Продажи брокерских услуг +7 (495) 777-29-64 доб. 215 sales@region.ru
Служба поддержки клиентов +7 (800) 222-29-64 clientsupport@region.ru

ОГРАНИЧЕНИЕ ОТВЕТСТВЕННОСТИ

Настоящий материал носит исключительно ознакомительный, аналитический и справочный характер. Ни настоящий документ, ни какая-либо его копия или фрагмент не подлежат вывозу, пересылке или распространению, будь то напрямую или косвенно, за пределами России. Распространение настоящего документа в других юрисдикциях может быть ограничено законом. Лицам, в чье распоряжение попадет настоящий документ, следует ознакомиться с любыми такими ограничениями и соблюдать их. Любое несоблюдение таких ограничений может представлять собой нарушение законодательства любой такой иной юрисдикции. Принимая настоящий документ, вы соглашаетесь соблюдать вышеуказанные ограничения.

Настоящий документ не является рекламой каких-либо ценных бумаг или иных финансовых инструментов, предложением приобрести какие-либо ценные бумаги, приглашением делать предложения о приобретении каких-либо ценных бумаг, частью подобных предложений или приглашений, а также не подлежит истолкованию в качестве таковых.

Ни настоящий документ, ни какая-либо часть его содержания не являются основанием для заключения какой-либо сделки или возникновения какого-либо обязательства, они не могут быть использованы в связи с какими-либо сделками или обязательствами, или служить стимулом к заключению каких-либо сделок или принятию каких-либо обязательств. Любое решение о приобретении каких-либо ценных бумаг должно приниматься исключительно на основании информации, предоставленной или раскрытой продавцами, или эмитентом ценных бумаг, например, на основании информации, содержащейся в проспекте ценных бумаг. Предоставление настоящего документа не подразумевает инвестиционного консультирования (в значении, определенном в законодательстве Российской Федерации (в том числе, в Федеральном законе от 22 апреля 1996 года № 39-ФЗ «О рынке ценных бумаг»)).

Данная информация не является индивидуальной инвестиционной рекомендацией, и финансовые инструменты либо сделки, упомянутые в ней, могут не соответствовать Вашему финансовому положению, целям инвестирования, допустимому риску, и (или) ожидаемой доходности. ООО «БК РЕГИОН» не несет ответственности за возможные убытки в случае совершения сделок либо инвестирования в финансовые инструменты, упомянутые в данной информации.

Определение соответствия финансового инструмента либо операции вашим интересам, инвестиционным целям, инвестиционным предпочтениям и уровню допустимого риска является вашей задачей. ООО «БК РЕГИОН» не рекомендует использовать указанную информацию в качестве единственного источника информации при принятии инвестиционного решения.